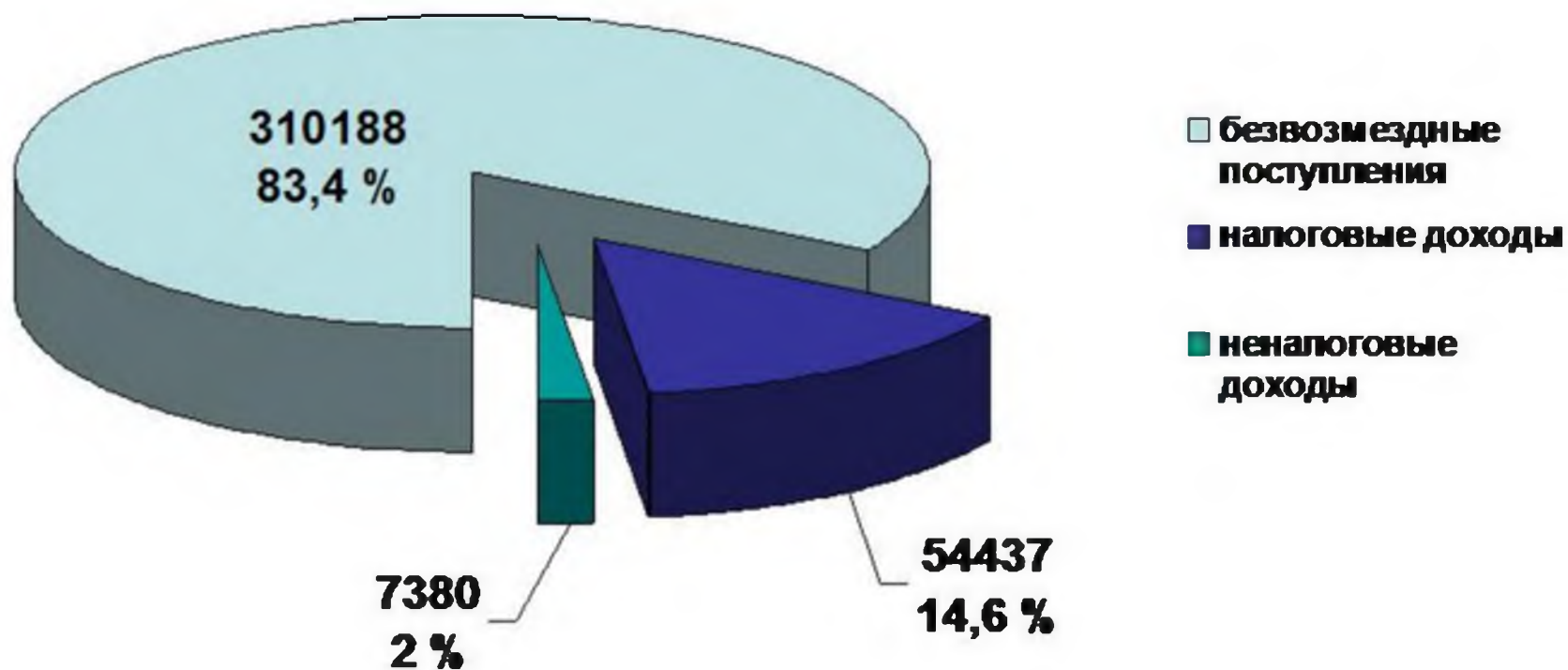
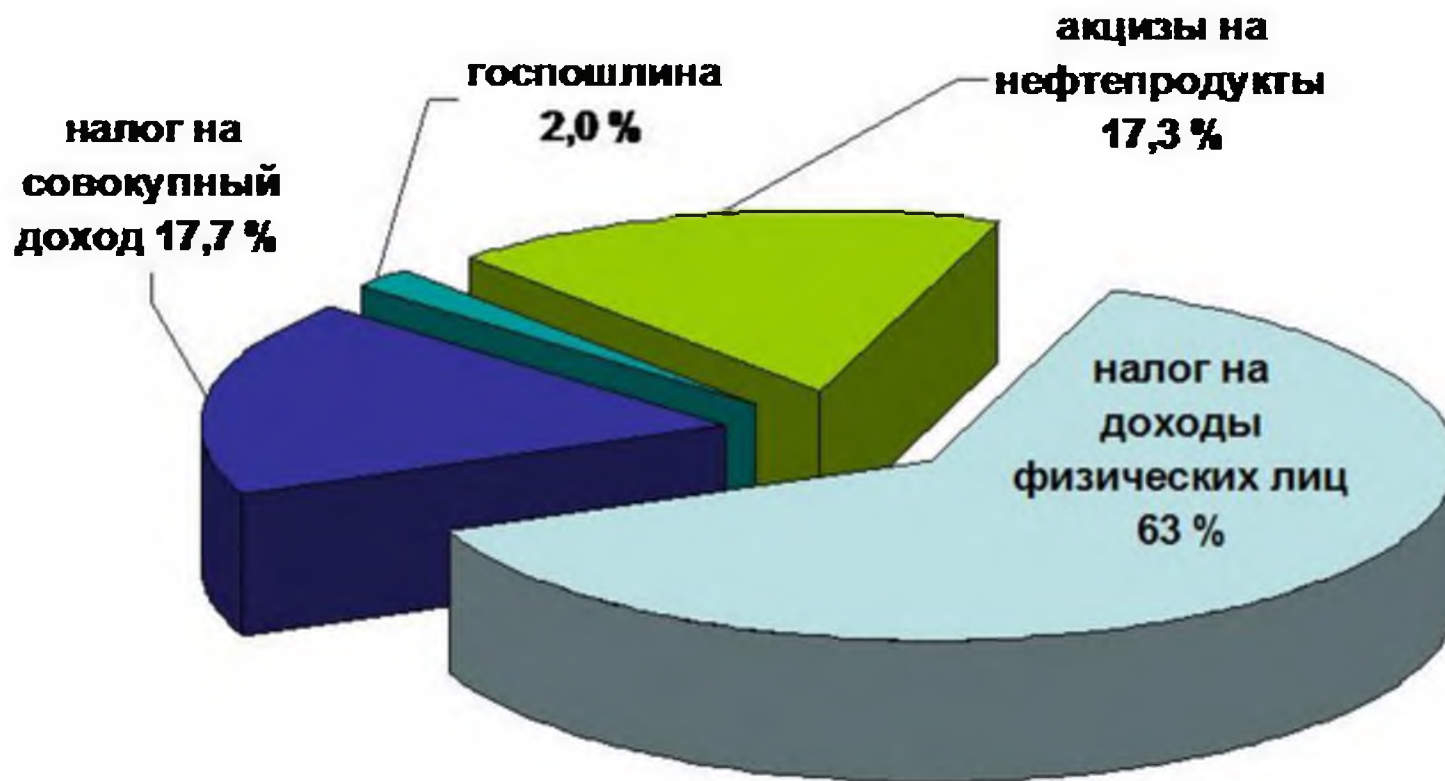


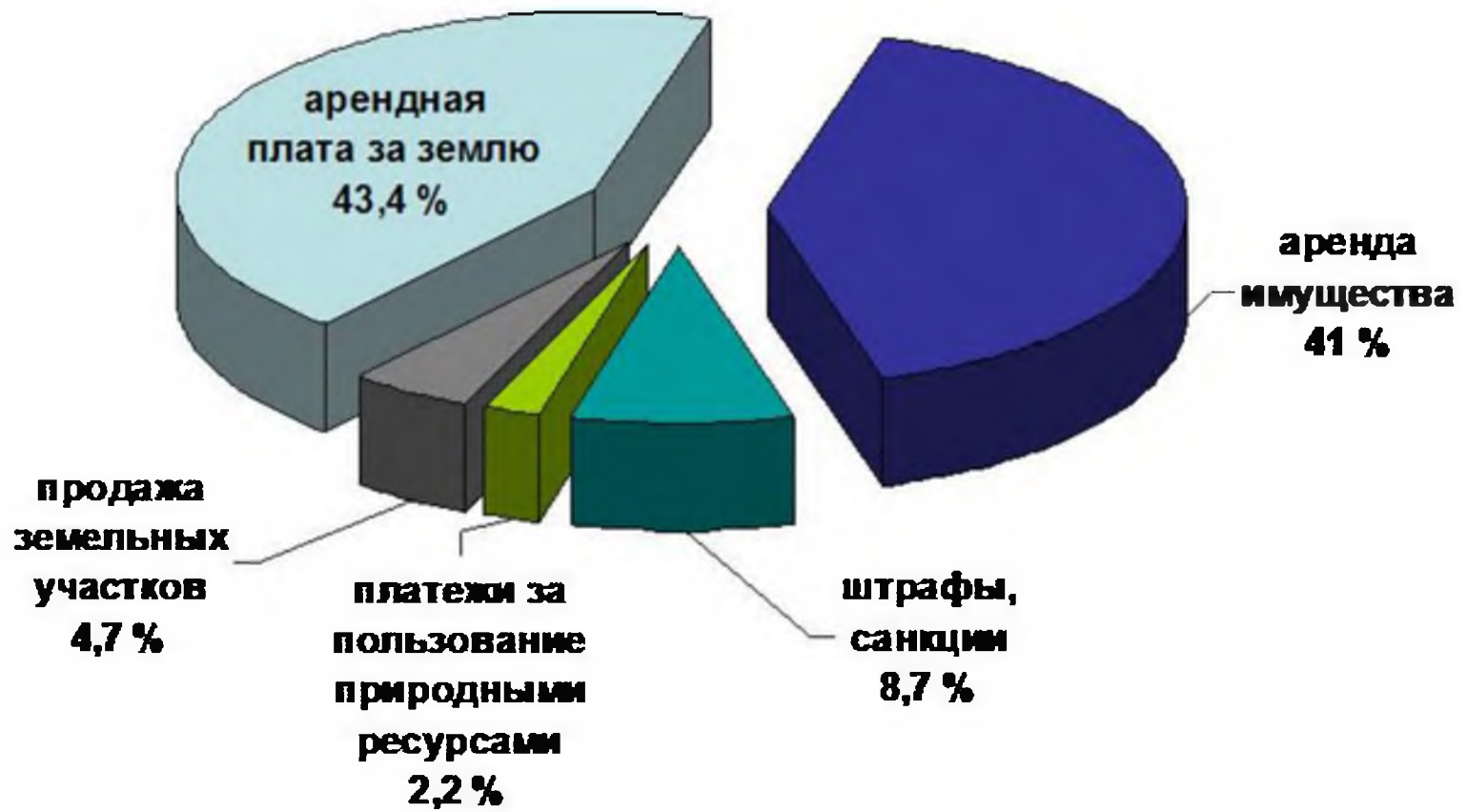
# Структура доходов бюджета муниципального района на 2016 год



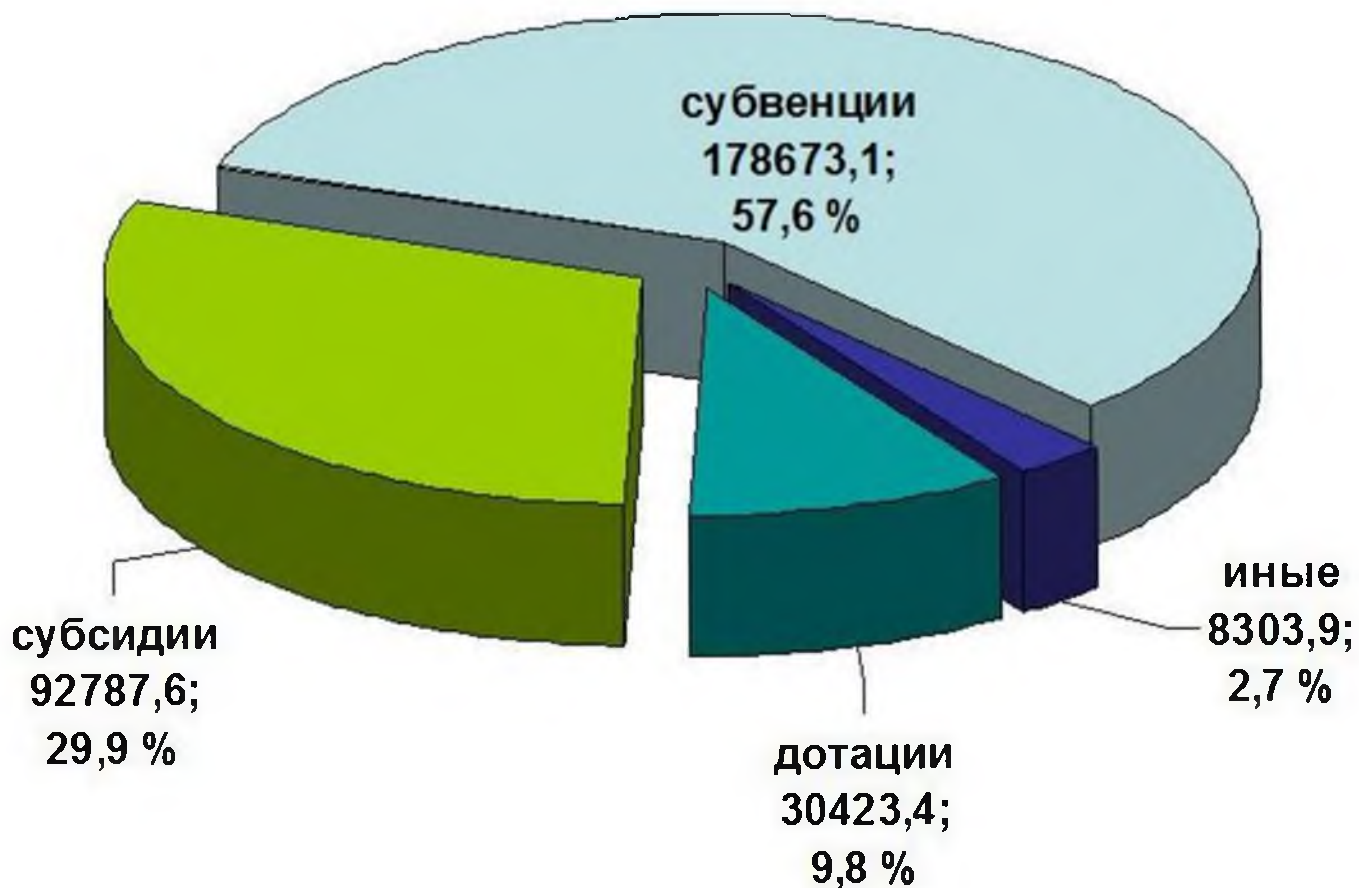
# Структура налоговых доходов в 2016 году



# Структура неналоговых доходов в 2016 году

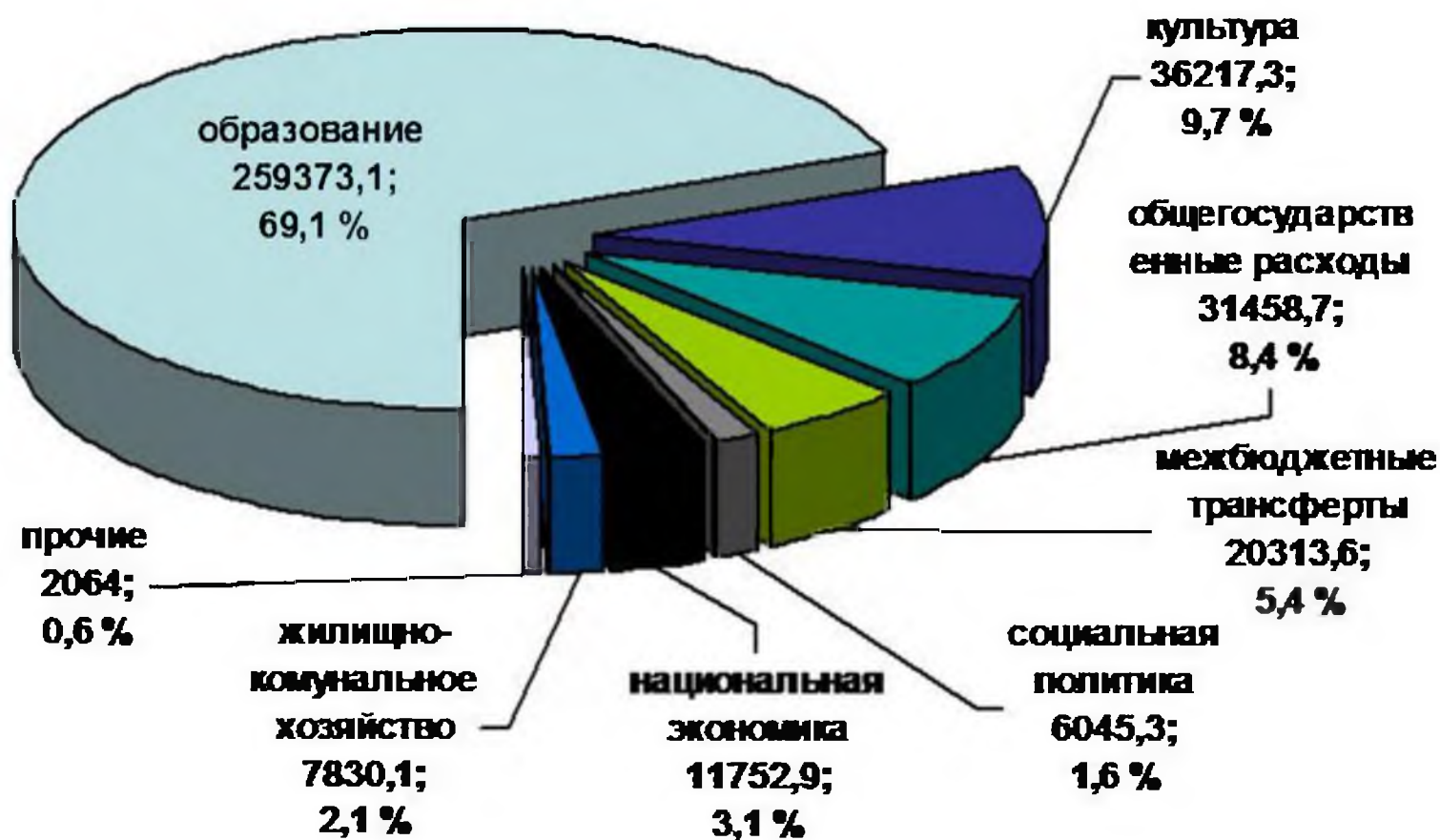


# Структура межбюджетных трансфертов в 2016 году



Отраслевая структура расходов на 2015-2016 годы			тыс.рублей
	2015 год	2016 год	2016/2015
<b>РАСХОДЫ ВСЕГО</b>	<b>408441,1</b>	<b>375055,0</b>	<b>-33386,1</b>
в том числе по разделам:			
<b>Общегосударственные вопросы</b>	29012,8	31458,7	2445,9
<b>Национальная оборона</b>	389	403	14
<b>Национальная безопасность и правоохранительная деятельность</b>	252,3	662	409,7
<b>Национальная экономика</b>	9018,1	11752,9	2734,8
<b>Жилищно-коммунальное хозяйство</b>	7355,9	7830,1	474,2
<b>Образование</b>	288208,7	259373,1	-28835,6
<b>Культура, кинематография</b>	36944,3	36217,3	-727
<b>Здравоохранение</b>	35	0	-35
<b>Социальная политика</b>	11676,7	6045,3	-5631,4
<b>Физическая культура и спорт</b>	1822	430	-1392
<b>Обслуживание государственного долга</b>	23	569	546
<b>Межбюджетные трансферты общего характера бюджетам субъектов РФ и муниципальных образований</b>	23703,3	20313,6	-3389,7

# Структура расходов бюджета на 2016 год, тыс. руб.



# Муниципальные программы Вилегодского муниципального района на 2016 год

Наименование	2016 год
Количество муниципальных программ, ед.	15
<b>РАСХОДЫ ВСЕГО</b>	<b>375055</b>
из них:	
Расходы на реализацию муниципальных программ, тыс. руб.	369797,8
Удельный вес в общем объеме расходов, %	98,6
Расходы на непрограммные направления деятельности, тыс. руб.	5257,2
Удельный вес в общем объеме расходов, %	1,4

# Основные параметры бюджета муниципального района на 2016 год

№ п/п	Наименование	Сумма
1	Доходы, тыс.руб.	372005
2	Расходы, тыс.руб.	375055
3	Дефицит (-) профицит (+), тыс.руб.	3050
4	Процент дефицита к доходам без учета безвозмездных поступлений, %	4,9
5	Верхний предел муниципального долга на конец периода, тыс.руб.	5000